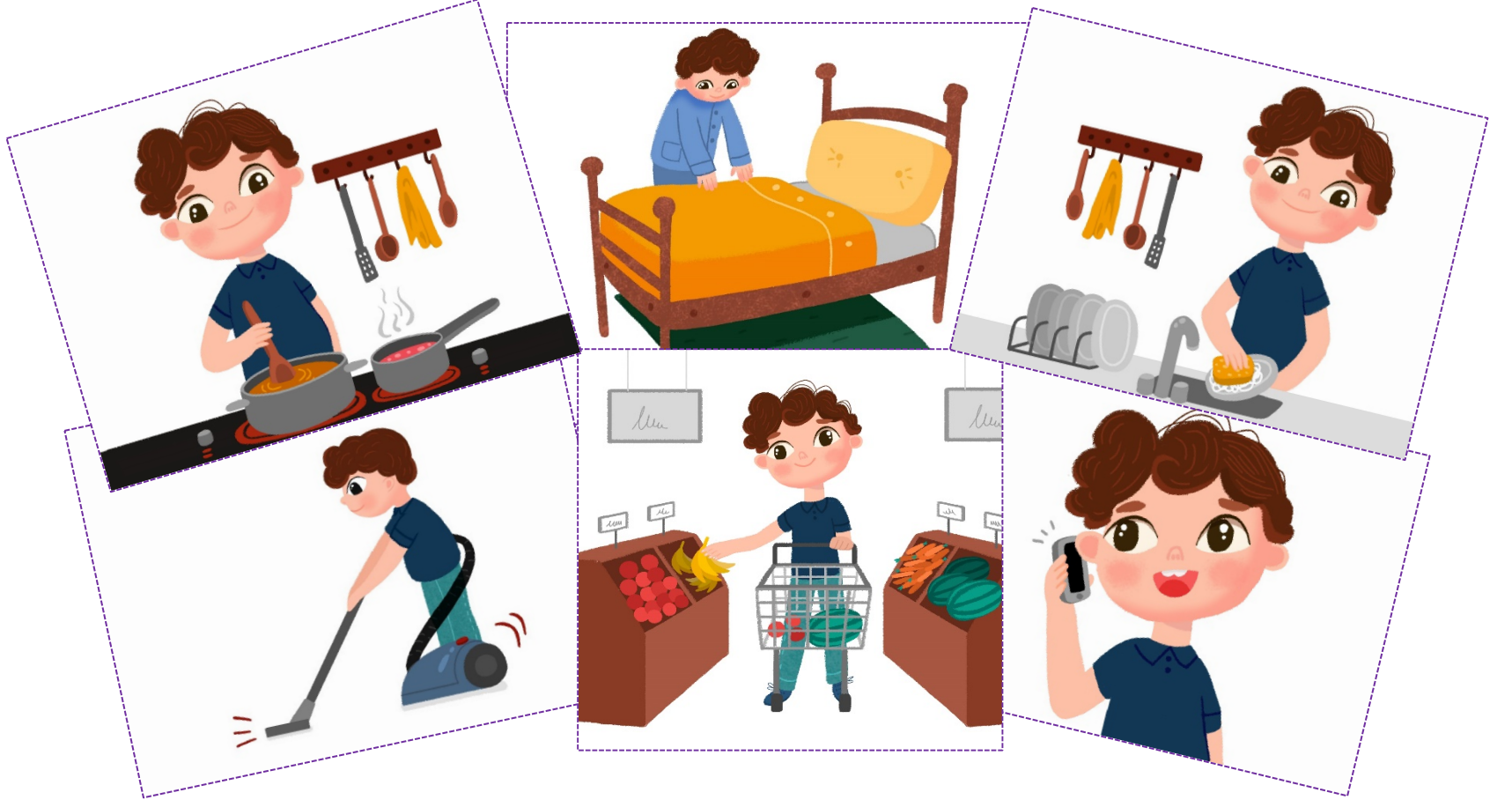


Eylemler Kart Seti: Gnlk Yařam



Bu materyal Tohum Otizm Vakfı Eđitim AR-GE ekibi tarafından geliřtirilmiřtir.

Kullanım Talimatları

Bu materyal çocuklara eylemleri tanıma ve adlandırmayı öğretebilmek amacıyla geliştirilmiştir. Bu sette günlük yaşam eylemlerinden oluşan çeşitli görsellere yer verilmiştir. Her görselin sağ alt köşesinde görsel numarası ve bu görsellere ilişkin eylem cümle örneklerine "Günlük yaşam eylem kartları listeleri" sayfasında yer verilmiştir. Kartlarla eylem tanıma ve adlandırma çalışmalarının yanı sıra eşleme, önce-sonra vb. çalışmalar gerçekleştirebilirsiniz. Resimli kartları dayanıklı hale getirmek için kartları laminasyon kaplama yapabilir şeffaf koli bandı ile kaplayabilir ya da şeffaf kartlıklar kullanabilirsiniz. Aşağıda örnek çalışma şekillerine yer verilmiştir.



Eylem Tanıma

- Çocuğunuzla yan yana olacak şekilde oturunuz.
- Çocuğunuzun bilişsel becerilerini dikkate alarak masanın üzerine iki ya da ikiden fazla eylem kartı koyunuz.
- Çocuğunuzla göz kontağı kurunuz.
- Masada bulunan eylem kartlarını çocuğunuza gösteriniz. Bunun için "Resimlere bak" yönergesini kullanabilirsiniz.
- Ardından çocuğunuzun göstermesini istediğiniz eylem kartını ondan isteyiniz. Örneğin; "Telefonla konuşan çocuğu göster".
- Çocuğunuz doğru kartı gösterdiğinde onu ödüllendiriniz.
- 3 saniye içinde tepkide bulunmaz ise çocuğunuzun elinin üzerinden hafifçe tutarak doğru kartı göstermesini sağlayınız ve sosyal pekiştireçler (baş okşama, çak yapma, aferin vb.) kullanarak davranışı pekiştiriniz.

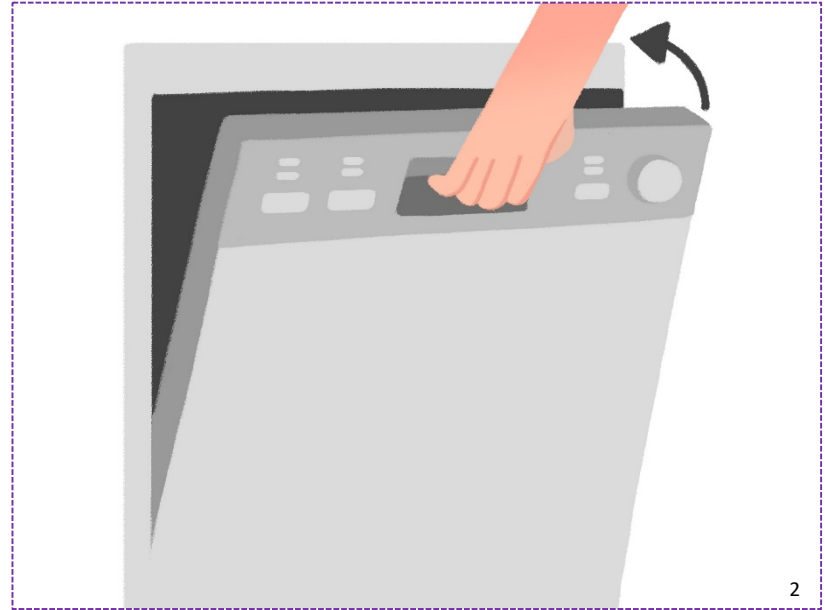
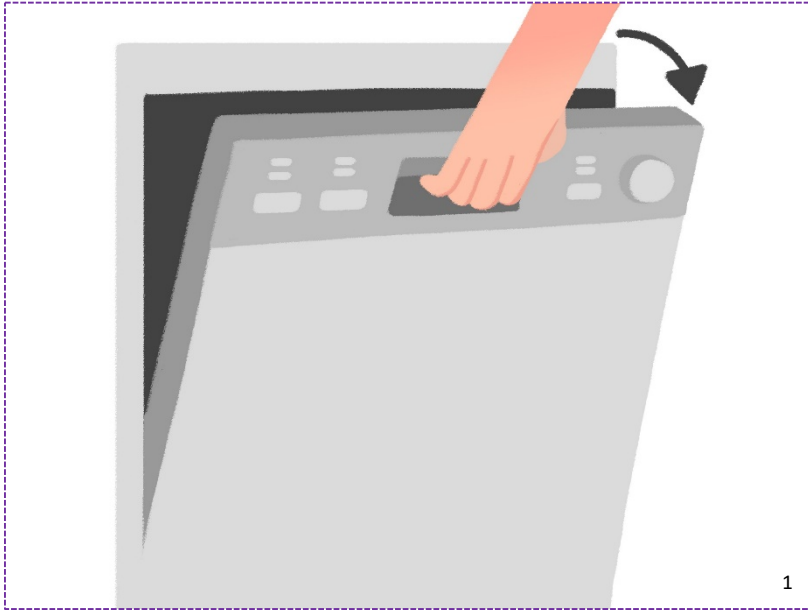
Eylem Adlandırma

- Çocuğunuzla yan yana olacak şekilde oturunuz.
- Elinize bir eylem kartı alınız.
- Çocuğunuzla göz kontağı kurunuz.
- Eylem kartını çocuğunuza gösteriniz. Çocuğunuz bakmıyorsa "Resme bak" yönergesini kullanabilirsiniz.
- Çocuğunuz resme baktıktan sonra sorunuz: "Bu çocuk ne yapıyor?".
- Çocuğunuz eylemi doğru ifade ettiğinde çocuğunuzun ödüllendiriniz.
- Çocuğunuz hatalı tepkide bulunur ya da hiç tepkide bulunmaz ise sözel ipucu veriniz. Örneğin, "Söyle: Telefonla konuşuyor." gibi. Ardından bir sonraki denemeye geçiniz. Birkaç deneme sonrası çocuğunuzun bilmekte zorlandığı kartla tekrar deneme gerçekleştiriniz.

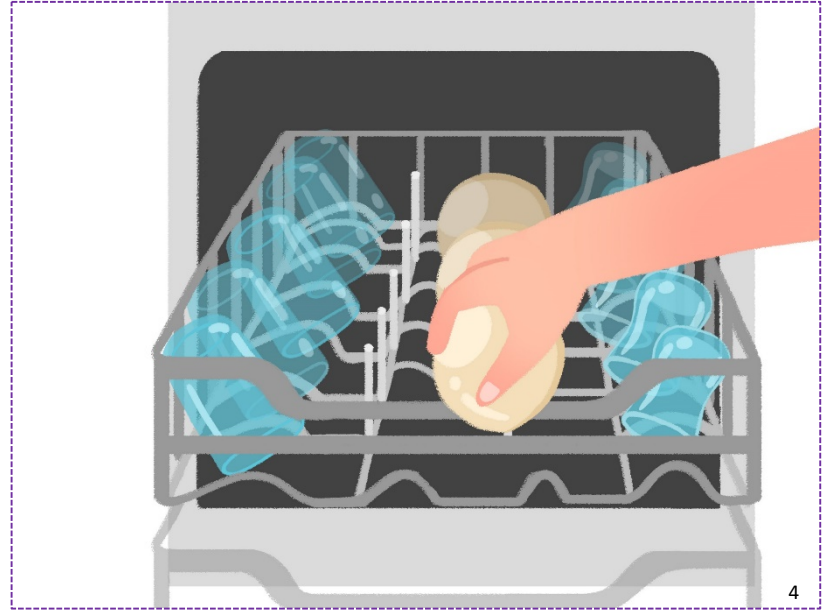
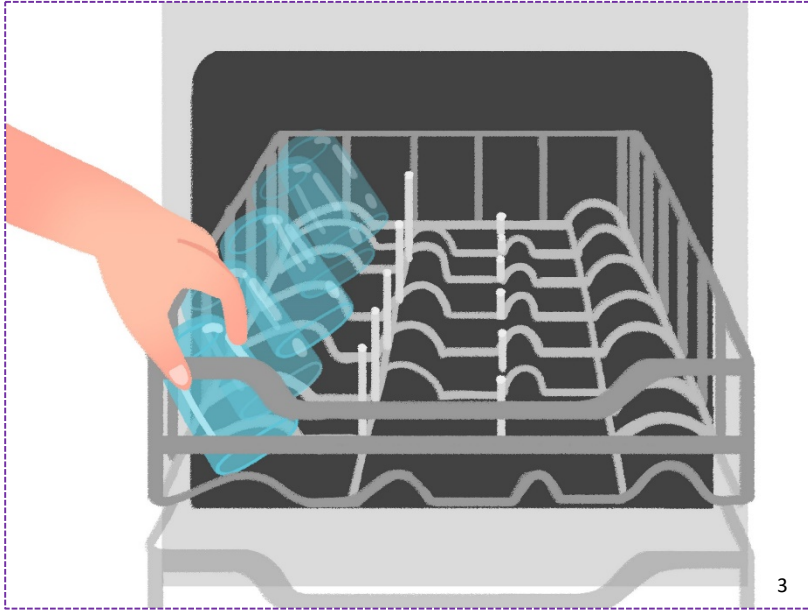
No**Günlük Yaşam Eylem Kart Listesi**

1.	Bulaşık makinesinin kapağını açıyor.	18.	Masayı siliyor.
2.	Bulaşık makinesinin kapağını kapatıyor.	19.	Aynaya sprey sıkıyor.
3.	Bulaşık makinesine bardak yerleştiriyor.	20.	Aynayı siliyor.
4.	Bulaşık makinesine kase yerleştiriyor.	21.	Ekmeği kesiyor.
5.	Süngerini yıkıyor.	22.	Ekmeğin arasına domates koyuyor.
6.	Süngerini sıkıyor.	23.	Kovaya su koyuyor.
7.	Masayı siliyor.	24.	Kovaya temizleyici koyuyor.
8.	Masaya tabak koyuyor.	25.	Cam siliyor.
9.	Peçete alıyor.	26.	Yerleri süpürüyor.
10.	Masaya peçete koyuyor.	27.	Oyuncaklarını topluyor.
11.	Masaya bardak koyuyor.	28.	Telefonla konuşuyor.
12.	Masaya baharatlık koyuyor.	29.	Spor yapıyor.
13.	Kahvaltı yapıyor.	30.	Para ödüyor.
14.	Yatağını yapıyor.	31.	Yemek yapıyor.
15.	Televizyona sprey sıkıyor.	32.	Sofra hazırlıyor.
16.	Televizyon ekranının tozunu alıyor.	33.	Bulaşık yıkıyor.
17.	Masaya sprey sıkıyor.	34.	Alışveriş yapıyor.

Eylemler Kart Seti: Gnlk Yařam





Eylemler Kart Seti: Gnlk Yařam



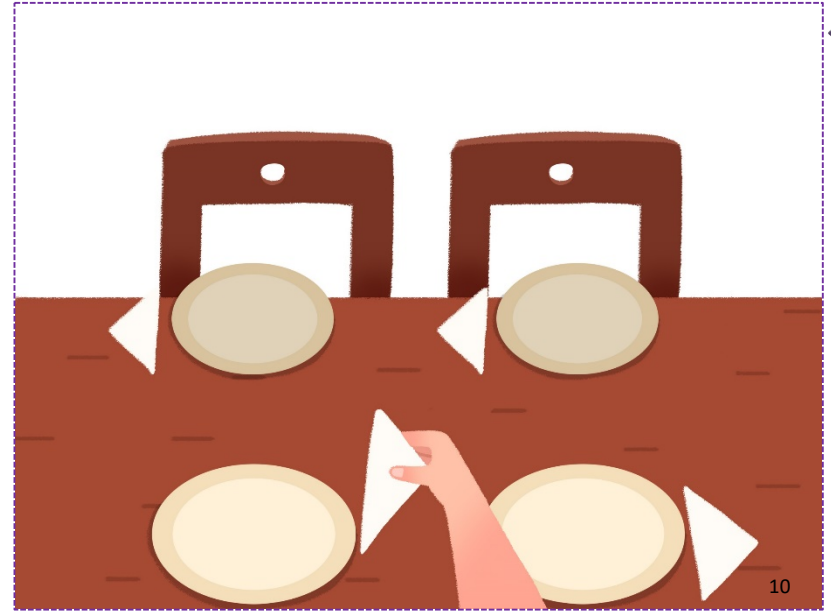

Eylemler Kart Seti: Gnlk Yařam



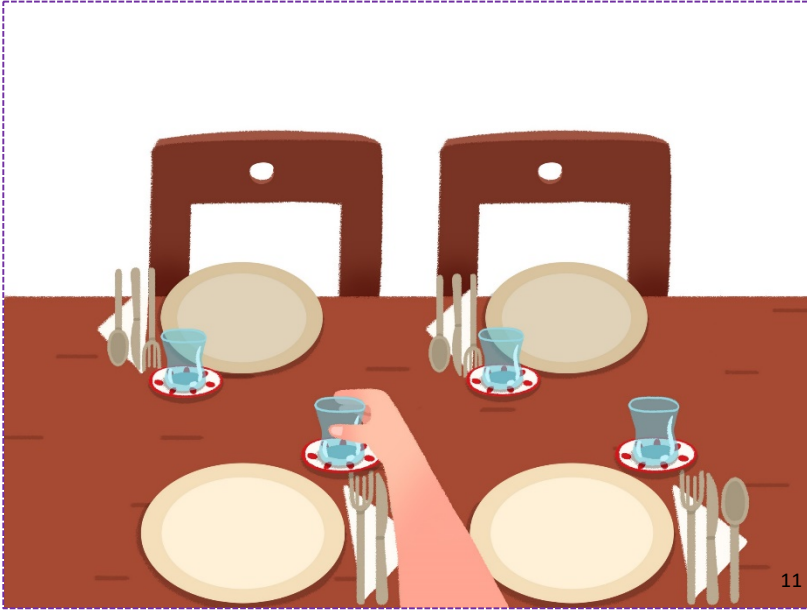
Eylemler Kart Seti: Gnlk Yařam



Eylemler Kart Seti: Gnlk Yaam




Eylemler Kart Seti: Gnlk Yaam




Eylemler Kart Seti: Gnlk Yařam



Eylemler Kart Seti: Gnlk Yaam





Eylemler Kart Seti: Gnlk Yaam



Eylemler Kart Seti: Gnlk Yaam




Eylemler Kart Seti: Gnlk Yařam



Eylemler Kart Seti: Gnlk Yařam



Eylemler Kart Seti: Gnlk Yaam



Eylemler Kart Seti: Gnlk Yařam



Eylemler Kart Seti: Gnlk Yařam



Eylemler Kart Seti: Gnlk YaŖam



Eylemler Kart Seti: Gnlk Yařam





TOHUM OTİZM VAKFI EĞİTİM MATERYALLERİ SERİSİ

Bu materyal ücretsiz olup eğitim amaçlı kişisel kullanımlar için Tohum Otizm Vakfı Eğitim AR-GE ekibi tarafından oluşturulmuştur. Tohum Otizm Vakfı'nın izni olmadan kopyalanması, çoğaltılması ve dağıtılması yasaktır.

Soru ve önerileriniz için aşağıdaki mail adresinden Eğitim AR-GE ekibi ile iletişim kurabilirsiniz.

arge@tohumotizm.org.tr



www.tohumotizm.org.tr

www.tohumotizmportali.org.tr

